


SAGOLA 

V2



MANUAL DE INSTRUCCIONES  
Instruction manual  
Manuel d'instructions  
Bedienungsanleitung  
Manual de instruções  
Manuale di istruzioni



!!ATENCIÓN!!

WARNING!

ATTENTION!

!!ACHTUNG!!

!!ATENÇÃO!!

ATTENZIONE!!

Antes de efectuar la puesta en marcha del equipo, es aconsejable leer completa y minuciosamente todas las instrucciones que se indican a continuación.

Así mismo, deberán tenerse en cuenta las Normas para la prevención de accidentes, los Reglamentos y Directivas para los Centros de Trabajo, y las Leyes y Restricciones vigentes.

El equipo debe ser utilizado únicamente por personas instruidas adecuadamente en su manejo y exclusivamente conforme a los fines previstos.

Before putting the unit into operation, it is advisable to read all the instructions indicated below carefully.

Likewise, accident prevention rules, regulations and guidelines for work centres and current laws and restrictions must be taken into account.

The unit must be used only by personnel who have been trained adequately in their handling, and only for the uses for which it has been designed.

Avant d'effectuer la mise en service de l'équipement, il est conseillé de lire entièrement et minutieusement toutes les instructions indiquées ci-dessous.

De même, on devra tenir compte des Normes pour la prévention d'accidents, des Règlements et des Directives pour Centres de Travail, ainsi que des Lois et Restrictions en vigueur.

L'équipement ne devra être utilisé que par des personnes dûment informées sur son utilisation et exclusivement dans les buts prévus.

Vor der Inbetriebnahme des Geräts wird empfohlen, die folgende Bedienungsanleitung aufmerksam durchzulesen.

Ebenso müssen die Unfallverhütungsvorschriften, die Normen und Richtlinien für die Arbeitszentren sowie alle geltenden Gesetze und Einschränkungen beachtet werden.

Das Gerät darf ausschließlich von geschultem Personal bedient und nur für die vorgesehenen Zwecke verwendet werden.

Antes de pôr a funcionar a equipa, é aconselhável ler completa e minuciosamente todas as instruções que se indicam a seguir.

Do mesmo modo, é preciso ter também em conta as Normas para a prevenção de acidentes, os Regulamentos e Diretrizes para os Centros de Trabalho, bem como as Leis e Restrições vigentes.

A equipa deve ser utilizada unicamente por pessoas preparadas adequadamente para trabalhar com ela e exclusivamente para os fins previstos.

Prima di effettuare l'avvio dell'attrezzatura, è consigliabile leggere completamente e attentamente tutte le istruzioni riportate di seguito.

Si dovrà inoltre tenere conto delle norme per la prevenzione degli infortuni, dei regolamenti e delle direttive per i centri di lavoro e delle leggi e delle limitazioni vigenti.

L'attrezzatura deve essere usata esclusivamente da persone adeguatamente addestrate all'uso d'unicamente in conformità agli scopi previsti.



E



GB



F



D



P



I

**Conforme con 2006/42/CEE**

Fabricante: SAGOLA, S.A.

Dirección: Urarteaga, 6 01010 Vitoria-Gasteiz (Álava) ESPAÑA

Declaramos que el producto: PISTOLA AEROGRAFICA

Marca: SAGOLA

Línea: Línea "V"

Versiones: V2

LOTE: Ver en la contraportada del presente Manual

Es conforme con los Requisitos Esenciales de Seguridad establecidos en el Anexo de la Directiva 94/9/CE. Para el cumplimiento de los requisitos, el producto es conforme con las normas: Directiva de la **CE** sobre máquinas **2006/42/CEE** incluidas las modificaciones de la misma y la correspondiente transposición a la ley nacional. Se han aplicado las siguientes normas armonizadas:

**UNE EN 12100:2012, UNE EN 349:1994+A1:2008, EN 1953:2013**

Está, además, en conformidad con las disposiciones de las siguientes Directivas:

**Normativa ATEX (Directiva 94/9/CE) **CE** **Ex** II 2G X**

Nivel de protección **II2G** adecuado para uso en zonas 1 y 2.

Marcado "X" Toda la electricidad estática se descarga por los conductos de aire (las mangueras de aire deben ser **ANTIESTÁTICAS**).

Está, además en conformidad con las disposiciones de las siguientes directivas: **UNE EN-13463-1** Equipos no eléctricos destinados a atmósferas potencialmente explosivas.

Se encuentran disponibles la documentación técnica completa y las instrucciones de servicio.

En Vitoria-Gasteiz, a 01/07/2014

Fdo.



Director técnico  
Enrique Sánchez Uriondo

**In accordance with 2006/42/CEE**

Manufacturer: SAGOLA, S.A.

Address: Urarteaga, 6 01010 Vitoria-Gasteiz (Álava) SPAIN

Hereby declares that the product: SPRAY GUN

Brand: SAGOLA

Range: Line "V"

Versions: V2

LOTE: See the back page of this Manual

In accordance with the Essential Security Provisions on the AnNex of the Directive 94/9/CE. To fulfil those requirements, the product meet the European standards: **CE** Directive regarding machines **2006/42-CEE** and the regulations concerning the transposition thereof. The following standardised regulations have been applied:

**UNE EN 12100:2012, UNE EN 349:1994+A1:2008, EN 1953:2013**

These also meets the following Regulations and Directives:

**ATEX Directive (Directive 94/9/CE) **CE** **Ex** II 2G X**

Protection Level **II2G** suitable for use in Zones 1 and 2.

"X" marking all static electricity is discharged through air pipes (the air hoses must be "STATIC-FREE").

It is also in conformity with the following directives: **UNE EN-13463-1** Non electrical equipment used for potentially explosive atmospheres.

Full technical documentation and service instructions are available.

In Vitoria-Gasteiz on 01/07/2014

Signed



Technical Manager  
Enrique Sánchez Uriondo

Conformément à la norme **2006/42/CEE**

Constructeur: **SAGOLA, S.A.**  
 Adresse: **Urartea,6 01010 Vitoria-Gasteiz (Álava) ESPAGNE**  
 Déclare que le produit: **PISTOLET AÉROGRAPHIQUE**  
 Marque: **SAGOLA**  
 Gamme: **Ligne "V"**  
 Versions: **V2**  
 LOT: **Voir au verso de ce manuel**

Conformément aux dispositions de sécurité essentielles à l'annexe de la directive 94/9/CE. Pour satisfaire à ces exigences, le produit répondent aux normes européennes: la directive **CE** concernant les machines **2006/42/CEE** et les règlements concernant la transposition de celle-ci. Les règlements suivants normalisées ont été appliquées:

**UNE EN 12100:2012, UNE EN 349:1994+A1:2008, EN 1953:2013**

Ces répond aussi aux règlements et directives ci:

**Directive ATEX (directive 94/9/CE) **CE** **Ex** II 2G X**

**2G** protection de niveau II peut être utilisé dans les Zones 1 et de 2.

"X" marque toute électricité statique est évacué par les tuyaux d'air (les tuyaux à air doit être statique "**LIBRES**").

Il est également en conformité avec les directives suivantes: **UNE EN-13463-1** les équipements électriques non utilisés en atmosphères explosibles.

Une documentation technique complète et les instructions de service sont disponibles.

À Vitoria-Gasteiz le 10/07/2014

Signé



Directeur technique  
Enrique Sánchez Uriondo

In Übereinstimmung mit **2006/42/CEE**

Hersteller: **SAGOLA, S.A.**  
 Adresse: **Urartea,6 01010 Vitoria-Gasteiz (Álava) SPANIEN**  
 Erklärt hiermit, dass das Produkt: **SPRITZPISTOLE**  
 Marke: **SAGOLA**  
 Range: **Linie "V"**  
 Übersetzungen: **V2**  
 BATCH: **Siehe Rückseite dieser Anleitung**

In Übereinstimmung mit den grundlegenden Sicherheitsanforderungen Bestimmungen über den Anhang der Richtlinie 94/9/EG. Zur Erfüllung dieser Anforderungen erfüllen das Produkt den europäischen Normen: Richtlinie **CE** über Maschinen **2006/42/CEE** und die Regelungen betreffend die Umsetzung davon. Die folgenden standardisierten Vorschriften angewendet wurden:

**UNE EN 12100:2012, UNE EN 349:1994+A1:2008, EN 1953:2013**

Diese entspricht auch den folgenden Verordnungen und Richtlinien:

**ATEX-Richtlinie (Richtlinie 94/9/EG) **CE** **Ex** II 2G X**

**2G** Protection Level II Geeignet für den Einsatz in Zone 1 und 2.

"X" -Kennzeichnung Alle statischen Elektrizität wird durch Luft-Rohre (die Luftschläuche müssen "**STATISCH-FREI**" entladen).

Es ist auch in Übereinstimmung mit folgenden Richtlinien: **UNE EN-13463-1** Nicht elektrische Geräte für den Einsatz in explosionsgefährdeten Bereichen eingesetzt.

Ausführliche technische Dokumentation und Service-Hinweise sind vorhanden.

In Vitoria-Gasteiz am 01/07/2014

Unterzeichnet



Technischer Direktor  
Enrique Sánchez Uriondo


De acordo com a **2006/42/CEE**

Fabricante: SAGOLA, S.A.  
 Endereço: **Urarteaga,6 01010 Vitoria-Gasteiz (Álava) ESPANHA**  
 Declara que o produto: **PISTOLA DE PINTURA**  
 Marca: **SAGOLA**  
 Gama: **Linea "V"**  
 Versões: **V2**  
 LOTE: **Veja a página deste Manual**

Em conformidade com as disposições essenciais de segurança no anexo da Directiva 94/9/CE. Para cumprir esses requisitos, o produto cumpre as normas europeias: Directiva **CE** sobre máquinas **2006/42/CEE** e os regulamentos relativos à transposição da mesma. Os seguintes regulamentos padronizados foram aplicados:

**UNE EN 12100:2012, UNE EN 349:1994+A1:2008, EN 1953:2013**

Estes também atende os seguintes regulamentos e directivas:

**Directiva ATEX (Directiva 94/9/CE) **CE**  II 2G X**

**II 2G** Protecção nível adequado para uso em zonas 1 e 2.

"X" marca All eletricidade estática é descarregado através de condutas de ar (mangueiras de ar deve ser "LIVRE DE ESTÁTICA")

É também em conformidade com as seguintes diretrizes: **UNE EN-13463-1** não utilizados equipamentos eléctricos para atmosferas potencialmente explosivas.

Toda a documentação técnica e instruções de serviço estão disponíveis.

Em Vitoria-Gasteiz em 2014/01/07

Assinado



Diretor Técnico  
Enrique Sánchez Uriondo


A norma **2006/42/CEE**

Produttore: SAGOLA, S.A.  
 Indirizzo: **Urarteaga,6 01010 Vitoria-Gasteiz (Álava) SPAGNA**  
 Dichiaro che il prodotto: **PISTOLA A SPRUZZO**  
 Marca: **SAGOLA**  
 Range: **Linea "V"**  
 Versioni: **V2**  
 LOTTO: **vedere il retro di questo manuale**

In conformità alle disposizioni di sicurezza essenziali per l'allegato della Direttiva 94/9/CE. Per soddisfare tali requisiti, il prodotto conforme alle norme europee: Direttiva **CE** macchine che hanno **2006/42/CEE** e il regolamento concernente il recepimento della stessa. Le seguenti regole standard sono stati applicati:

**UNE EN 12100:2012, UNE EN 349:1994+A1:2008, EN 1953:2013**

Queste soddisfa anche i seguenti regolamenti e direttive:

**Direttiva ATEX (direttiva 94/9/CE) **CE**  II 2G X**

Protezione **II 2G** livello adeguato per l'uso in Zone 1 e 2.

"X" marcatura Tutto elettricità statica viene scaricata attraverso tubi d'aria (i tubi dell'aria deve essere "STATICO-FREE").

E' anche conforme alle seguenti direttive: **UNE EN-13463-1** Apparecchi non elettrici usati per atmosfere potenzialmente esplosiv.

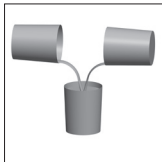
La documentazione completa e istruzioni per l'assistenza tecnica sono disponibili.

In Vitoria-Gasteiz 01/07/2014

Firmato



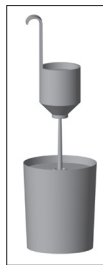
Direttore tecnico  
Enrique Sánchez Uriondo



- 1**
- ★ Mezcle el producto según datos del fabricante.
  - Mix the product according to the manufacturer's instructions .
  - ◆ Mélangez le produit selon les renseignements du fabricant.
  - Mischen Sie das Produkt unter Beachtung der Herstellerangaben.
  - ♣ Misture o produto segundo os dados do fabricante.
  - ▲ Mescolare il prodotto secondo i dati forniti dal costruttore.



- 3**
- ★ No utilice productos abrasivos o corrosivos (acorta la vida de la pistola).
  - Do not use abrasive or corrosive products (this shortens the service life of the gun).
  - ◆ N'utilisez pas des produits abrasifs ou corrosifs (ils raccourcissent la longévité du pistolet).
  - Benutzen Sie keine scheuernden oder korrosiven Produkte (sie verkürzen die Lebensdauer der Pistole).
  - ♣ Não utilize produtos abrasivos ou corrosivos (encurtam a vida da pistola).
  - ▲ Non usare prodotti abrasivi o corrosivi (accorciano la vita utile della pistola).



- 2**
- ★ Controle la viscosidad del producto.
  - Control the viscosity of the product.
  - ◆ Contrôlez la viscosité du produit.
  - Überprüfen Sie die Viskosität des Produkts.
  - ♣ Controle a viscosidade do produto.
  - ▲ Controllare la viscosità del prodotto.




- 4**
- ★ Antes de la puesta en servicio, pulverice disolvente de limpieza para eliminar grasas de montaje.
  - Before putting the unit into operation spray cleaning solvent in order to eliminate assembly grease.
  - ◆ Avant la mise en service, pulvérisez du dissolvant de nettoyage pour élimer la graisse de montage.
  - Zerstäuben Sie vor der Inbetriebnahme ein Reinigungsmittel, um die Montagefette zu eliminieren.
  - ♣ Antes de pôr a pistola a funcionar, pulverize dissolvente de limpeza para eliminar a gordura da montagem.
  - ▲ Prima della messa in funzionamento, spruzzare un solvente pulente per eliminare il grasso di montaggio.

**1** Utilice la presión de producto más baja para conseguir el acabado y funcionamiento deseados.

Use the lowest product pressure to achieve the required finish and operation.

Utilisez la pression de produit la plus basse pour obtenir la finition et le fonctionnement désiré.



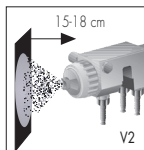
Verwenden Sie für das Erzielen der gewünschten Endbearbeitung und des gewünschten Betriebs einen möglichst tiefen Produktdruck.

Utilize a pressão de produto mais baixa para obter o acabamento e funcionamento desejados.

Usare la pressione del prodotto più bassa per ottenere la finitura e il funzionamento richiesti.

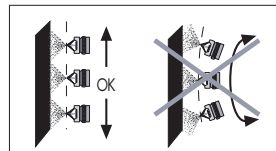
**2**

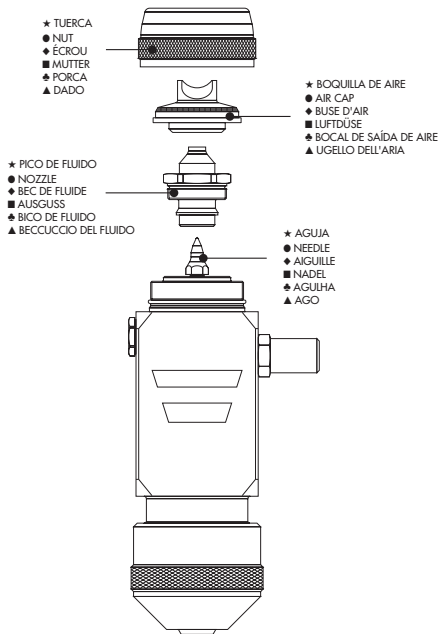
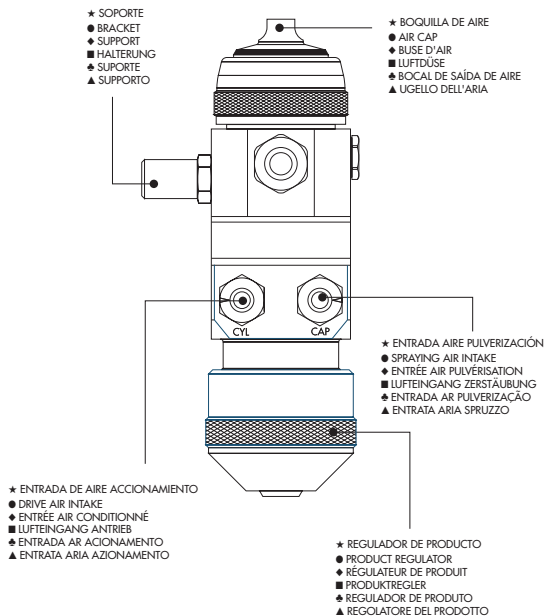
- ★ Controle la distancia de aplicación.
- Control the application distance.
- ◆ Contrôlez la distance d'application.
- Kontrollieren Sie die Applikationsentfernung.
- ♣ Controle a distância de aplicação.
- ▲ Controllare la distanza di applicazione.



**3**

- ★ Aplique el producto perpendicularmente a la pieza.
- Apply the product perpendicularly to the part.
- ◆ Appliquez le produit perpendiculairement à la pièce.
- Bringen Sie das Produkt immer senkrecht zum Teil an.
- ♣ Aplique o produto em posição perpendicular a peça.
- ▲ Applicare il prodotto perpendicolarmente al pezzo.



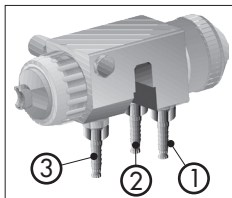




★ Asegúrese de conectar la manguera de aire a los conductos de aire (1 y 2) y la de producto a los de producto (3).

● Ensure to connect the air hose to the air connectors (1 and 2) and the product hose to the product connectors (3).

◆ Assurez-vous de brancher le tuyau d'air aux branchements d'air (1 et 2) et le tuyau de produit à ceux du produit (3).



■ Versichern Sie sich, daß der Luftschlauch an den Luftanschlüssen (1 und 2) und der Produktschlauch an den Produktanschlüssen (3) angeschlossen ist.

♣ Assigure-se de ligar a mangueira de ar com os conectores de aire (1 e 2) e a de produto com os de produto (3).

▲ Assicurarsi di collegare il tubo dell'aria ai connettori dell'aria (1 e 2) e quello del prodotto ai connettori del prodotto (3).

★ Regule la presión de producto a la pistola aplicando presión de producto hasta que éste se separe de 15 a 20 cm. de la pistola, dependiendo del producto a aplicar.

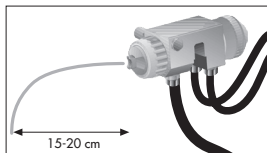
● Regulate product pressure to the gun by applying product pressure until this falls from 15 to 20 cm from the gun, depending upon the product to be applied.

◆ Réglez la pression du produit vers le pistolet en appliquant de la pression au produit jusqu'à ce que celui-ci se sépare entre 15 et 20 cm du pistolet, selon le produit à appliquer.

■ Regulieren Sie den Produktdruck der Pistole, indem Sie soviel Druck einstellen, bis das Produkt je nach Produkt 15 - 20 cm von der Pistole weggespritzt wird.

♣ Regule a pressão de produto para a pistola aplicando pressão de produto até que este se separe de 15 a 20 cm. da pistola, dependendo do produto a aplicar.

▲ In funzione del prodotto da applicare, la pressione di erogazione deve essere regolata fino a quando la distanza tra la pistola ed il prodotto abbia raggiunto i 15 - 20 cm.



★ Regule la presión de entrada de aire a la pistola hasta el nivel correcto de pulverización.

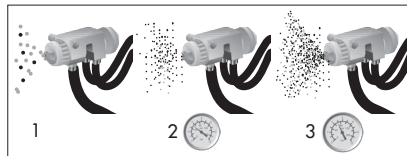
● Regulate the air intake to the gun until the correct spraying level is obtained.

◆ Réglez l'entrée d'air au pistolet jusqu'à obtenir le niveau correct de pulvérisation.

■ Regulieren Sie die Luftzufuhr in die Pistole, bis Sie den richtigen Zerstäubungsgrad erreichen.

♣ Regule a entrada de ar para a pistola até o nível correcto de pulverização.

▲ Regolare l'erogazione dell'aria alla pistola fino a raggiungere il corretto grado di polverizzazione.



4 ★ Para una correcta pulverización, la presión de aire debe ser mayor que la de producto.

● For correct spraying, the air pressure must be higher than the product pressure.

◆ Pour une pulvérisation correcte, la pression d'air doit être supérieure à celle du produit.

■ Für ein korrektes Zerstäuben muß der Luftdruck über dem Produktdruck liegen.

♣ Para que a pulverização seja correcta, a pressão de ar deve ser maior que a do produto.

▲ Per assicurare una corretta polverizzazione, la pressione dell'aria dovrà essere sempre superiore alla pressione del prodotto.



5 ★ Ajuste al máx. con el regulador de producto (1) la cantidad de producto a aplicar.


● Adjust the amount of product to be applied to maximum with the product regulator (1).

◆ Réglez au maximum, avec le régulateur de produit (1), la quantité de produit à appliquer.

■ Stellen Sie mit Hilfe des Produktreglers (1) die aufzutragende Produktmenge auf Maximalposition.

♣ Ajuste no máx. a quantidade de produto a aplicar com o regulador de produto (1).

▲ Con il regolatore del prodotto (1) regolare al max. la quantità di prodotto da applicare.



6 ★ La presión mínima para accionamiento de la pistola es de 3,5 bar.

● The minimum pressure for operating the gun is 3.5 bar.

◆ La pression minimum pour l'utilisation du pistolet est de 3,5 bars.

■ Der minimale Druck für den Antrieb der Pistole beträgt 3,5 bar.

♣ A pressão mínima para accionamento da pistola é de 3,5 bar.

▲ La pressione minima per l'azionamento della pistola è di 3,5 bar.

★ Utilice disolvente de limpieza. No utilice nunca hidrocarburos halogenados, pueden producirse explosiones.


● Use cleaning solvent. Never use halogenous hydrocarbons, explosions may occur.

◆ Utilisez du dissolvant de nettoyage. Ne jamais utiliser des hydrocarbures halogénés des explosions peuvent se produire.

■ Verwenden Sie ein Reinigungslösungsmittel. Benutzen Sie unter keinen Umständen halogenierte Kohlenwasserstoffe, Es können Explosionen entstehen.

♣ Utilize dissolvente de limpeza. Não utilize nunca hidrocarbonetos halogenados podem produzir-se explosões.

▲ Usare solvente pulente. Non usare mai idrocarburi alogenati, si possono verificare esplosioni.



★ Engrase las roscas y zonas de rozamiento utilizando vaselina neutra o grasa natural (sin siliconas).

● Grease the threads and bearing surfaces with neutral Vaseline or natural grease (without silicone).

◆ Graissez les pas de vis et les zones de roulement avec de la vaseline neutre ou de la graisse naturelle (sans silicone).

■ Fetten Sie die Gewinde und die Kugellagerbereiche mit neutraler Vaseline oder Naturfett (ohne Silikon) ein.

♣ Lubrifique as roscas e zonas de rolamentos utilizando vaselina neutra ou graxa natural (sem silicone).

▲ Lubrificare le filettature e le zone di scorrimento impiegando vaselina neutra o grasso naturale (senza silicone).

## USO GENERAL

## GENERAL USE

## UTILISATION GÉNÉRALE

## ALLGEMEINE VERWENDUNG

## UTILIZAÇÃO GERAL

## USO GENERALE

★ Diseñada especialmente para la aplicación de pinturas con cargas sólidas de señalización vial.

◆ Spécialement conçu pour appliquer des peintures avec charges solides de signalisation routière.

♣ Desenhada especialmente para aplicação de pinturas com cargas sólidas de sinalização vial.

● Designed especially for the application of paints with solid particles for road marking.

■ Speziell entworfen für die Verwendung von Straßen-signalisierungsfarben mit Festteilchenanteil.

▲ Progettata specialmente per l'applicazione di pitture con carichi solidi per la segnaletica stradale.

Para otras aplicaciones,  
CONSULTAR

For any other application,  
CONSULT US

Pour d'autres applications,  
CONSULTER

Für weitere Anwendungen,  
bitte NACHFRAGEN

Para outras aplicações,  
CONSULTAR.

Per altre applicazioni,  
CHIEDERE INFORMAZIONI

## IMPORTANTE

## IMPORTANT

## IMPORTANT

## WICHTIG

## IMPORTANTE

## NOTA BENE

★ El uso de productos que contengan hidrocarburos halogenados puede originar reacciones químicas en forma de explosión. Recomendamos el uso de productos que no los contengan.

Antes de la puesta en servicio, la pistola y sus accesorios deben limpiarse con disolvente de limpieza, con el fin de eliminar el tratamiento de protección aplicado antes de su envasado.

◆ L'utilisation de produits contenant des hydrocarbures halogénés peut provoquer des réactions chimiques sous forme d'explosion. On recommande l'utilisation de produits qui n'en contiennent pas.

Avant la mise en service, le pistolet et ses accessoires doivent être nettoyés avec du dissolvant de nettoyage, afin d'éliminer le revêtement de protection appliqué avant leur emballage.

♣ A utilização de produtos que contenham hidrocarbonetos halogenados pode originar reacções químicas em forma de explosão. Recomendamos a utilização de produtos que não os contenham.

Antes de por a equipa a funcionar, a pistola e seus acessórios devem ser limpos com dissolvente de limpeza, a fim de eliminar o tratamento de protecção aplicado antes da sua embalagem.

● The use of products containing halogenous hydrocarbons may cause chemical reactions in the form of explosions.

Before operation, the gun and its accessories must be cleaned with solvent in order to eliminate the protective treatment applied before packaging.

■ Die Verwendung von Produkten, die halogenierte Kohlenwasserstoffe enthalten, kann zu chemischen Reaktionen in Form einer Explosion führen. Wir empfehlen daher den ausschließlichen Gebrauch von Produkten, die keine dieser Substanzen enthalten.

Vor der Inbetriebnahme müssen die Pistole und ihre Zubehörteile mit einem reinigenden Lösungsmittel gereinigt werden, um die bei der Verpackung angebrachte Schutzschicht zu entfernen.

▲ L'uso di prodotti contenenti idrocarburi alogenati può provocare reazioni chimiche sotto forma di esplosione. Si consiglia perciò l'uso di prodotti che ne siano privi.

Prima della messa in funzionamento, la pistola e i relativi accessori si devono pulire con un apposito solvente, allo scopo di eliminare il trattamento protettivo applicato prima del confezionamento.

- ★ Para cualquier reparación, desconecte el equipo de la red de aire comprimido.
- ★ Los locales deben estar ventilados, y no debe haber exposición directa a llamas (cigarrillos, lámparas, etc.) cuando se esté pulverizando un producto.
- ★ Utilice equipos respiratorios homologados.
- ★ Utilice gafas protectoras y protectores sonoros.
- ★ El incumplimiento de las indicaciones del presente manual puede ocasionar incidentes que repercutan en la integridad física del usuario u otras personas o animales.

◆ Pour n'importe quelle réparation, débranchez l'équipement du réseau à air comprimé.

◆ Les locaux doivent être bien aérés, et il ne doit pas y avoir d'exposition directe aux flammes (cigarettes, lampes, etc.) au moment de pulvériser un produit.

◆ Utilisez des équipements respiratoires homologués.

◆ Utilisez des lunettes protectrices et des protecteurs auditifs.

◆ L'inaccomplissement des instructions contenues dans ce manuel peut provoquer des incidents qui pourraient avoir des répercussions sur l'intégrité physique de l'utilisateur ou d'autres personnes ou animaux.

♣ Antes de proceder a qualquer reparação, desligue a equipa da rede de ar comprimido.

♣ Os recintos devem estar ventilados, e não deve existir exposição directa às chamas (cigarros, lâmpadas, etc.) na altura de pulverizar um produto.

♣ Utilize equipas respiratórias homologadas.

♣ Utilize óculos de protecção e protectores acústicos.

♣ A falta de cumprimento das indicações do presente manual pode dar origem a acidentes e até pode pôr em perigo a integridade física do utilizador ou de outras pessoas ou animais.

- For all repairs, disconnect the unit from the compressed air network.
- Premises must be well ventilated and there must not be any direct exposure to flames (cigarettes, lamps, etc.) when spraying a product.
- Use approved breathing units.
- Use goggles and ear protectors.
- Non compliance with the indications contained in this manual may cause incidents affecting the physical safety of the user or other people or animals.

■ Trennen Sie das Gerät immer vom Druckluftnetz, wenn Sie eine Reparatur vornehmen.

■ Wenn man ein Produkt zerstäubt, muß eine gute Lüftung der Räume garantiert werden. Ebenso ist darauf zu achten, daß das zerstäubte Produkt keiner Flammequelle direkt ausgesetzt wird (Zigaretten, Lampen, etc.).

■ Verwenden Sie nur zugelassene Atemungsgeräte.

■ Benutzen Sie Schutzbrillen und Lärmschutzvorrichtungen.

■ Das Nichtbeachten der vorliegenden Gebrauchsanweisung kann zu Zwischenfällen führen, die das körperliche Wohlbefinden des Benutzers sowie anderer Personen und Tiere beeinträchtigen können.

▲ Per qualunque riparazione, staccare l'impianto dalla rete dell'aria compressa.

▲ I locali devono essere ventilati e non ci deve essere un'esposizione diretta alle fiamme (sigarette, lampadine, ecc.) quando si sta spruzzando un prodotto.

▲ Usare apparecchiature per la respirazione omologate.

▲ Usare occhiali protettivi e dispositivi di protezione per l'udito.

▲ L'inosservanza delle indicazioni contenute nel presente manuale può provocare infortuni con ripercussioni sull'integrità fisica dell'utente o di altre persone o animali.

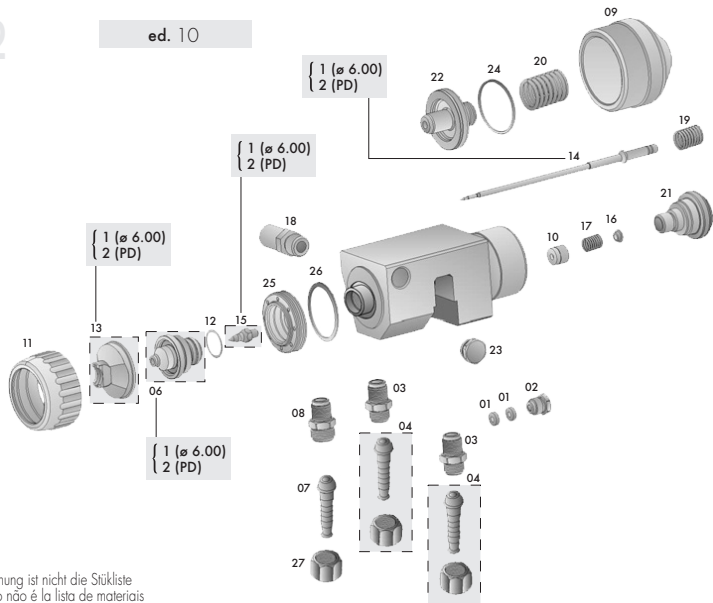
# SAGOLA®

## línea V2

(\*) Min. 5 u.

Nº	Cod.	U.	Nº	Cod.	U.
01	54210218	2	15/01	51610111	1
02	57212202	1	15/02	51610112	1
03	55710316	2	16	50810104	1
04	56414908	2	17	54710221	1
06/01	55012301	1	18	56310206	1
06/02	55011312	1	19	54710225	1
07	55710709	1	20	54710255	1
08	55710217	1	21	56412108	1
09	57410010	1	22	56413205	1
10	51910206	1	23	55712144	1
11	57410413	1	24	54250004	1
12	50810227	1	25	53010119	1
13/01	51410115	1	26	54210205	1
13/02	51410172	1	27	57410511	1
14/01	56410517	1			
14/02	56410251	1			

ed. 10



★ Este dibujo no es una lista materiales

■ Diese Zeichnung ist nicht die Stückliste

● This drawing is not the bill of materials

♣ Este desenho não é a lista de materiais

◆ Ce schéma n'est pas lististe de matériaux

▲ Questo disegno non è la distinta base

★ Este aparato ha sido fabricado con rigurosa precisión. Habiendo sido sometido a numerosos controles antes de su salida de fábrica.

La GARANTÍA concedida es de **2 años**, a partir de la fecha de compra, que será indicada por el establecimiento vendedor en el lugar habilitado para el respecto, junto con su sello.

Esta GARANTÍA cubre cualquier defecto de fabricación, que será subsanado sin cargo para el comprador. Sin embargo quedan expresamente excluidas todas aquellas averías resultantes de un mal uso de aparato, tales como conexiones incorrectas, rotura por caída o similares, desgaste normal y en general cualquier deficiencia no imputable a la fabricación del aparato.

Así mismo se perderá la GARANTÍA cuando se constate que el aparato ha sido manipulado por personas ajenas a nuestro Servicio de Asistencia Técnica.

Esta GARANTÍA no respalda los compromisos adquiridos con cualquier persona ajena al Servicio Técnico.

#### Servicio de Asistencia Técnica

(Tel. 34 945 214 150 - Fax 34 945 214 147)

En caso de avería durante el periodo de GARANTÍA, adjunte al aparato el justificante del certificado de garantía y entréguelo en el Servicio de Asistencia que más le interese o bien póngase en contacto con fábrica.

Queda excluida cualquier exigencia de más trascendencia contra el proveedor, en particular la indemnización por daños y perjuicios. Esto se aplica igualmente a los daños que se originasen durante el asesoramiento, la adquisición de práctica y la demostración.

Las prestaciones por garantía no tienen por consecuencia una prolongación del periodo de la misma.

No se atenderá en garantía ningún equipo del cual no conste en los archivos de SAGOLA el resguardo adjunto, del certificado de garantía debidamente cumplimentado.

**Reservadas las modificaciones Técnicas.**

● This guarantee has been manufactured with strict precision and has been subjected to a large number of controls before it left the factory.

The GUARANTEE is for **2 years**, counted as of the date of purchase, which will be indicated by the establishment where the apparatus is purchased in the place provided for this purpose, together with its stamp.

The GUARANTEE covers all manufacturing defects which will be repaired free of charge. Nevertheless, all those malfunctions which are the result of the incorrect use of the apparatus, such as incorrect connections, breakage due to the apparatus being dropped or similar, normal wear and tear and in general, any deficiency not attributable to manufacture.

Likewise, the GUARANTEE will become invalid should be observed that the apparatus has been handled by persons other than our Technical Service personnel.

This GUARANTEE does not support any commitment made by any person other than our Technical Service personnel.

#### Technical Service Personnel

(Tel. 34 945 214 150 - Fax 34 945 214 147)

In the case of any malfunction during the period of GUARANTEE, enclose the guarantee certificate with the apparatus and deliver it to the nearest Technical Service or get in contact with the factory.

Any other claims against the supplier beyond those expressed above are excluded, especially regarding indemnification for damages. This is equally applicable to damages arising during consultation, training and demonstration.

The provision of services during the Guarantee period will not cause this period to be extended as a consequence.

No guarantee claims shall be accepted for equipment for which SAGOLA has not duly completed guarantee certificate coupon in its files.

**Technical modifications may be made without notice.**

◆ Cet appareil a été fabriqué avec un précision rigoureuse, et a subi de nombreux contrôles avant de quitter l'usine.

La GARANTIE est établie pour **2 ans** à partir de la date d'achat indiquée par l'établissement vendeur à l'emplacement prévu à cet effet, et portant son cachet.

Cette GARANTIE atteint n'importe quel défaut de fabrication, qui sera réparé sans se trouve exclue de celle-ci, comme par exemple des branchements incorrects, des ruptures à cause de chutes ou similaires, l'usure normale, et, en général, n'importe quelle déficience qui ne soit pas due à la bavrication de l'appareil.

De même, la GARANTIE ne sera plus valable si l'on constate que l'appareil a été manipulé par des personnes n'appartenant pas à notre Service d'Assistance Technique.

Cette GARANTIE n'endosse pas les compromis acquis avec n'importe quelle personne n'appartenant pas au Service Technique.

#### Servicio de Asistencia Técnica

(Tel. 34 945 214 150 - Fax 34 945 214 147)

En cas de panne pendant la période de GARANTIE, attachez à l'appareil le justificatif du certificat de garantie et remettez-le au Service d'Assistance qui vous intéresse le plus, ou mettez vous en communication avec l'usine.

Toute exigence réclamée au fournisseur au-delà de cette limite se trouve exclue, et également applicable aux dommages qui pourraient se produire au cours de l'assistance, l'acquisition de pratique et les démonstrations.

Les services de garantie n'impliquent pas une prolongation de la durée de celle-ci.

On ne prendra en charge sous garantie aucun appareil dont le reçu du certificat de garantie dûment rempli ne se trouve pas enregistré dans les archives de SAGOLA.

**On se réserve le droit d'effectuer des modifications techniques.**

■ Dieses Gerät wurde unter Anwendung rigoröser Präzision hergestellt und dem Verlassen der Favrik zahlreichen Prüfungen unterzogen.

Die gewährte Garantiegauer beträgt **2 Jahre** ab Kaufdatum, das durch das Verkaufsgeschäft an der dafür vorgesehenen Stelle mit dem Firmenstempel versen angeben wird.

Diese GARANTIE deckt alle Arten von Herstellungsdefekten, die für den Kunden kostenlos behoben werden. Von der Garantie bleiben jedoch ausdrücklich alle Mängel ausgeschlossen, die auf eine fahrlässige Anwendung wie z. B. falschen An-schluß, Schäden durch fallenlassen des Geräts o.ä. zurückzuführen sind. Ebenso deckt die die nicht der Herstellung angelastet werden können.

Die GARANTIE geht auch dann verloren, ernn festgestellt wird, daß das Gerät von Personen manipuliert wurde, die nicht unserem Technischen Kundendienst angehören.

Diese GARANTIE übernimmt keinerlei Verpflichtungen, die von Personen eingegangen werden, die nicht unserem Technischen Dienst angehören.

**Technischen Kundendienst Angehören**  
(Tel. 34 945 214 150 - Fax 34 945 214 147)

Im Fallen einer Gerätestörung während der Garantiedauer, legen Sie dem Gerät bitte den Beleg des Garantiescheins bei und bringen Sie es zum Technischem Dienst Ihrer Wahl oder setsten Sie sich mit der Herstellerfabrik in Verbindung.

Alle übrigen Ansprüche weiterer Auswirkungen gegenüber dem Lieferanten, insbesondere Schadenersatzforderungen aller Art bleiben ausdrücklich von der Garantie ausgeschlossen. Dies gilt ebenso für Schäden, die sich während der Beratung, des Erwerbs von praktischem Knowhow und Leistungen haben in keiner Weise die Verlängerung der Garantiedauer zur Folge.

Es wird kein Gerät unter Garantiebedingungen behandelt, van dem wir in den SAGOLA-Archiven keinen korrekt ausgefüllten Beleg des Garantiescheins besitzen.

**Technische Veränderungen bleiben vorbehalten.**

♣ Este aparelho tem sido fabricado com rigorosa preciação, e tem sido submetido a numerosos controlos antes da sua saída de fábrica.

La GARANTIA concedida é de **2 anos**, a partir da data de compra, que deve fazer constar o vendedor no lugar habilitado para o efeito, junto com o selo do estabelecimento.

Esta GARANTIA cobre qualquer defeito de fábrica, cuja reparação será feita sem despesa para o comprador. No entanto, ficam expressamente excluídas todas as avarias causada pelo uso inadequado do aparelho, tais como ligações defeituosas, roturas por queda ou similares, desgaste normal e em geral cualquier defeito não imputável ao fabrico do aparelho.

Per-se-se também a GARANTIA quando se verificar que o aparelho tem sido manipulado por pessoas alheias a nosso Serviço de assistência Técnica.

Esta GARANTIA não responde pelos compromissos contraídos com qualquer pessoa alheia ao Serviço Técnico.

**Serviço de Assistência Técnica**  
(Telef. 34 945 214 150 - Fax 34 945 214 147)

En caso de avaria durante o período de GARANTIA, apresente junto com o aparelho a certificação de garantia levando-o ao Serviço de Assistência que mais lhe interessar ou bem contactando a fábrica.

Fica excluída qualquer outra exigência dirigida contra o provedor, particularmente a indemnização de danos e prejuízos. Isto é igualmente aplicável aos danos que fossem causados durante operações encaminhadas a aconselhar, adquirir prática ou fazer demonstrações.

Os serviços realizados em aplicação da garantia não paralizam nem prolongam o período da mesma.

Não será atendida em garantia qualquer equipa caso não constarem nos arquivos da SAGOLA a documento anexo, da certificação de garantia devidamente preenchida.

**Reservado o direito a realizar modificações Técnicas.**

▲ Questo apparecchio è stato costruito con rigorosa precisione ed è stato sottoposto a numerosi controlli prima di uscire dalla fabbrica.

La GARANTIA concessa è di **2 anni** dalla data di acquisto che il rivenditore dovrà riportare nell'apposita casella, unitamente al proprio timbro.

Questa GARANTIA copre qualunque difetto di fabbricazione, che sarà riparato senza alcuna spesa da parte dell'acquirente. Tuttavia, sono espressamente escluse tutte le avarie derivanti da un uso improprio dell'apparecchio, come allacciamenti erronei, rotture cusate da cadute o urti, normale usura e in genere qualunque deficienza non imputabile alla costruzione dell'apparecchio.

La GARANTIA decade anche nel caso in cui constati che l'apparecchio è stato manomesso da persone estranee al nostro Servizio di Assistenza Técnica.

Questa GARANTIA non riguarda gli impegni presi con qualunque persona estranea al Servizio di Assistenza Técnica.

**Servizio di Assistenza Técnica**  
(Tel. 34 945 214 150 - Fax 34 945 214 147).

In caso di avaria nel periodo di GARANTIA, allegare all'apparecchio il tagliando del certificato di garanzia e consegnarlo al Servizio di Assistenza più vicino oppure mettersi in contatto con la fabbrica.

E esclusa qualunque esigenza di Maggiore portata nei confronti del fornitore, in particolare l'indennizzo per dan, il che vale anche per i dan causati durante la consulenza, l'addestramento e la dimostrazione.

Le prestazioni in garanzia non implicano la proroga della stessa.

Nessuna attrezzatura sarà riparata in garanzia ses negli archivi della SAGOLA non figura il tagliando allegato del certificato di garanzia debitamente compilato.

**Il costruttore si riserva il diritto di apportare modifiche tecniche senza preavviso.**





CONDICIONES DE GARANTÍA  
GARANTIEBENDINGUNGEN

GUARANTEE CONDITIONS  
CONDIÇÕES DA GARANTIA

CONDITIONS DE GARANTIE  
CONDIZIONI DI GARANZIA

Adquirido por: / Purchased by: / Acquis par: / Erworben durch: / Adquirido por: / Acquistato da:

Domicilio: / Address: / Adresse: / Wohnsitz: / Endereço: / Indirizzo:

Población: / Town: / Ville:  
Ortschaft: / Povoação: / Località:

Provincia: / Province: / Région:  
Provinz: / Provincia: / Provincia:

C.P. P.C. C.P.  
PLZ CP CAP

País Country Pays  
Land País Paese

Tel:

Fax

E-mail:

Vendido por: / Sold by: / Vendu par: / Verkauft durch: / Vendido por: / Venduto da:

Tel:

Fax

Modelo: / Model: / Modèle:  
Modell: / Modelo: / Modello:

Nº de equipo: / Equipment no.: / No. de l'appareil:  
Geräte-Nr: / Nº de equipa: / N. attrezzatura:

Sello: / Stamp: / Cachet: / Stempel: / Selo: / Timbro

SAGOLA 

Fecha de compra: / Date of purchase: / Date d'achat: / Kaufdatum: / Data de Compra: / Data di acquisto:



CONDICIONES DE GARANTÍA  
GARANTIEBENDINGUNGEN

GUARANTEE CONDITIONS  
CONDIÇÕES DA GARANTIA

CONDITIONS DE GARANTIE  
CONDIZIONI DI GARANZIA

Adquirido por: / Purchased by: / Acquis par: / Erworben durch: / Adquirido por: / Acquistato da:

Domicilio: / Address: / Adresse: / Wohnsitz: / Endereço: / Indirizzo:

Población: / Town: / Ville:  
Ortschaft: / Povoação: / Località:

Provincia: / Province: / Région:  
Provinz: / Provincia: / Provincia:

C.P. P.C. C.P.  
PLZ CP CAP

País Country Pays  
Land País Paese

Tel:

Fax

E-mail:

Vendido por: / Sold by: / Vendu par: / Verkauft durch: / Vendido por: / Venduto da:

Tel:

Fax

Modelo: / Model: / Modèle:  
Modell: / Modelo: / Modello:

Nº de equipo: / Equipment no.: / No. de l'appareil:  
Geräte-Nr: / Nº de equipa: / N. attrezzatura:

Sello: / Stamp: / Cachet: / Stempel: / Selo: / Timbro

SAGOLA 

Fecha de compra: / Date of purchase: / Date d'achat: / Kaufdatum: / Data de Compra: / Data di acquisto:

**SAGOLA** 



**SERVICIO DE ASISTENCIA TÉCNICA**  
GARANTÍA DE REPARACIÓN PROFESIONAL

**TECHNISCHER DIENST**  
PROFESSIONNELLE REPARATURGARANTIE

**TECHNICAL REPAIR SERVICE**  
PROFESSIONAL REPAIR GUARANTEE

**SERVICO DE ASSISTÊNCIA TÉCNICA**  
GARANTÍA DE REPARAÇÃO PROFISSIONAL

**SERVICE D'ASSISTANCE TECHNIQUE**  
GARANTIE DE RÉPARATION PROFESSIONNELLE

**SERVIZIO DI ASSISTENZA TECNICA**  
GARANZIA DI RIPARAZIONE PROFESSIONALE

Tel.: (34) 945 214 150 Fax: (34) 945 214 147  
e-mail: [sat@sagola.com](mailto:sat@sagola.com)

 **II 2 GX**

**SAGOLA S.A.**

Urartea, 6 · Apdo. 199 · 01010

Vitoria-Gasteiz (Álava) SPAIN

Tel.: (+34) 945 214 150

Fax: (+34) 945 214 147

e-mail: [sagola@sagola.com](mailto:sagola@sagola.com)

[www.sagola.com](http://www.sagola.com)

